







Homlokcsípőfogó



Jellemzők:

- Elektronikai iparban való használatra
- Disszipatív nyél
- Különböző vágóél típusok
- Különféle fejformák




Típus	Vágóél	Nyel típusa	mm	"	A	B	C				
1210		SBID+SPID	115	4½	16	11	7	65	1,4	0,6	-
1212		SBID+SPID	115	4½	16	11	7	65	1,4	0,6	-


A → vágóél hossza

B → fejszélesség

C → fejvastagság

 → súly (g)

 → rézhuzal

 → vashuzal 750N/mm²

 → acélhuzal 1800N/mm²

