







Homlokcsípőfogó ferde fejjel



Jellemzők:

- Elektronikai iparban való használatra
- Disszipatív nyél
- Különböző vágóél típusok
- Különféle fejformák





Típus	Vágóél	Nyel típusa	mm	"	A	B	C				
1215		SBID+SPID	115	4½	18	12	7	80	1,4	0,6	-
1217		SBID+SPID	115	4½	18	12	7	80	1,4	0,6	-

A → vágóél hossza

B → fejszélesség

C → fejvastagság

 → súly (g)

 → rézhuzal

 → vashuzal 750N/mm²

 → acélhuzal 1800N/mm²



Normál vágóél



Sík vágóél

