

Laposfogó-hosszú








Jellemzők:

- Elektronikai iparban való használatra
- Disszipatív nyél
- Különböző vágóél típusok
- Különféle fejformák



Technikai adatok

Típus	Fejforma	Belső felület	Nyel típusa	mm	"	A	B	C	D	E	
1030			SBID+SPID	145	5¾	40	12	7,5	1,8	4,5	90
1032			SBID+SPID	145	5¾	40	12	7,5	1,8	4,5	90

A → vágóél hossza


B → fejszélesség

C → fejvastagság


D → csúcsszélesség

E → csúcsvastagság

 → súly (g)

 → sima belső felületű fej

 → recézett belső felületű fej

 → fejforma

