

Laposfogók








Jellemzők:

- Elektronikai iparban való használatra
- Disszipatív nyél
- Különböző vágóél típusok
- Különböző fejformák



Technikai adatok

Típus	Fejforma	Belső felület	Nyel típusa	mm	"	A	B	C	D	E	
1010			SBID+SPID	120	4 3/4	23	9,5	6,5	3,75	1,4	60
1011			SBID+SPID	120	4 3/4	23	9,5	6,5	3,75	1,4	60

A → vágóél hossza

B → fejszélesség

C → fejvastagság


D → csúcsszélesség

E → csúcsvastagság

 → súly (g)

 → sima belső felületű fej

 → recézett belső felületű fej

 → fejforma

